

## ΞΑΝΘΗΣ ΑΕ -

Ισολογισμός – Ατομικές χρηματοοικονομικές καταστάσεις - (Χρηματοοικονομικά στοιχεία σε κόστος κτήσης)

Α.Μ. ΓΕΜΗ 044439607000 - 16η ΕΤΑΙΡΙΚΗ ΧΡΗΣΗ - 01/01/2015-31/12/2015

Ποσά σε ευρώ


	Σημείωση	2015	2014
<b>Μη κυκλοφορούντα περιουσιακά στοιχεία</b>			
Ενσώματα πάγια			
Ακίνητα	14	1.056.161,32	1.109.317,02
Μηχανολογικός εξοπλισμός	14	4.867,43	204,74
Λοιπός εξοπλισμός	14	68.498,99	86.874,63
Λοιπά ενσώματα στοιχεία		0,00	0,00
Σύνολο		1.129.527,74	1.196.396,39
<b>Άυλα πάγια στοιχεία</b>			
Λοιπά άυλα	14	1.650,12	1.770,45
Σύνολο		1.650,12	1.770,45
Δάνεια και απαιτήσεις		1.256,51	4.228,88
Λοιπά		0,00	0,00
Σύνολο		1.256,51	4.228,88
Αναβαλλόμενοι φόροι		0,00	0,00
Σύνολο μη κυκλοφορούντων		1.132.434,37	1.202.395,72
<b>Κυκλοφορούντα περιουσιακά στοιχεία</b>			
Αποθέματα			
Έτοιμα και ημιτελή προϊόντα		0,00	0,00
Εμπορεύματα		301.330,90	274.495,28
Προκαταβολές για αποθέματα	13	2.449.027,49	482.115,20
Λοιπά αποθέματα		0,00	0,00
Σύνολο		2.750.358,39	756.610,48
<b>Χρηματοοικονομικά στοιχεία και προκαταβολές</b>			
Εμπορικές απαιτήσεις		1.241.111,72	952.502,10
Δουλεωμένα έσοδα περιόδου		0,00	0,00
Λοιπές απαιτήσεις		15.964,68	31.032,85
Λοιπά χρηματοοικονομικά στοιχεία		0,00	0,00
Προπληρωμένα έξοδα		4.972,80	4.482,93
Ταμειακά διαθέσιμα και ισοδύναμα		516.600,02	276.455,80
Σύνολο		1.778.649,22	1.264.473,68
Σύνολο κυκλοφορούντων		4.529.007,61	2.021.084,16
Σύνολο ενεργητικού		5.661.441,98	3.223.479,88
<b>Καθαρή θέση</b>			
Καταβλημένα κεφάλαια			
Κεφάλαιο		600.000,00	600.000,00
Ίδιο τίτλο		0,00	0,00
Σύνολο		600.000,00	600.000,00
<b>Αποθεματικά και αποτελέσματα εις νέο</b>			
Αποθεματικά νόμων ή καταστατικού		7.718,03	7.718,03
Αφορολόγητα αποθεματικά		0,00	0,00
Αποτελέσματα εις νέο		-142.003,14	-161.610,47
Σύνολο		-134.285,11	-153.892,44
Συναλλαγματικές διαφορές		0,00	0,00
Σύνολο καθαρής θέσης		465.714,89	446.107,56
<b>Προβλέψεις</b>			
Προβλέψεις για παροχές σε εργαζομένους		19.743,79	19.743,79
Λοιπές προβλέψεις		0,00	0,00
Σύνολο		19.743,79	19.743,79
<b>Υποχρεώσεις</b>			
<b>Μακροπρόθεσμες υποχρεώσεις</b>			
Δάνεια	16, 17	652.563,89	702.860,76
Αναβαλλόμενοι φόροι		0,00	0,00
Σύνολο		652.563,89	702.860,76
<b>Βραχυπρόθεσμες υποχρεώσεις</b>			
Τραπεζικά δάνεια	16	216.073,49	216.083,95
Βραχυπρόθεσμο μέρος μακροπρόθεσμων δανείων	16	66.528,00	81.912,00
Εμπορικές υποχρεώσεις		328.598,71	179.888,73
Φόρος εισοδήματος		4.859,47	0,00
Λοιποί φόροι και τέλη		16.358,14	6.189,52
Οργανισμοί κοινωνικής ασφάλισης		1.849,82	1.530,87
Λοιπές υποχρεώσεις		3.889.151,78	1.565.937,98
Έξοδα χρήσεως δουλεωμένα		0,00	3.224,72
Έσοδα επόμενων χρήσεων		0,00	0,00
Σύνολο		4.523.419,41	2.054.767,77
Σύνολο υποχρεώσεων		5.175.983,30	2.757.628,53
Σύνολο καθαρής θέσης, προβλέπων και υποχρεώσεων		5.661.441,98	3.223.479,88

## Κατάσταση Αποτελεσμάτων κατά λειτουργία – Ατομικές χρηματοοικονομικές καταστάσεις 1/1/2015 - 31/12/2015

Ποσά σε ευρώ	Σημείωση	2015	2014
Κύκλος εργασιών (καθαρός)		3.296.668,45	933.472,01
Κόστος πωλήσεων		2.853.136,62	705.334,21
Μικτό αποτέλεσμα		443.531,83	228.137,80
Λοιπά συνήθη έσοδα		46.310,72	55.965,70
Έξοδα διοίκησης		489.842,55	284.103,50
Έξοδα διάθεσης		252.058,86	194.337,10
Λοιπά έξοδα και ζημιές		165.159,02	142.920,88
Λοιπά έσοδα και κέρδη		17.938,19	2.263,58
Σύνολο		206,42	1.091,73
Αποτελέσματα προ τόκων και φόρων		54.892,90	-54.326,33
Πιστωτικοί τόκοι και συναφή έσοδα		6.258,26	7.453,77
Χρεωστικοί τόκοι και συναφή έξοδα		36.684,36	46.444,69
Αποτέλεσμα προ φόρων		24.466,80	-93.317,25
Φόροι εισοδήματος		4.859,47	0,00
Αποτέλεσμα περιόδου μετά από φόρους		19.607,33	-93.317,25


Αθήνα 30/4/2016

Ο ΠΡΟΕΔΡΟΣ ΤΟΥ Δ.Σ.




ΞΑΝΘΗΣ ΣΠΥΡΙΔΩΝ  
ΑΔΤ ΑΕ090787

Ο ΑΝΤΙΠΡΟΕΔΡΟΣ



ΞΑΝΘΗΣ ΓΕΩΡΓΙΟΣ  
ΑΔΤ ΑΒ011111

Ο ΥΠΕΥΘ. ΛΟΓΙΣΤΗΡΙΟΥ



Σταμάτης Ραγκούσης  
Αρ.Αδ. 4725 , Α τάξης  
ΑΔΤ Χ 053358